

## SÕLTUMATU VANDEAUDIITORI ARUANNE

Rägavere valla volikogule

Oleme auditeerinud Rägavere valla raamatupidamise aastaaruannet, mis sisaldab bilanssi seisuga 31. detsember 2014, tulemiaruanne, netovara muutuste aruannet, rahavoogude aruannet ja eelarve täitmise aruannet eeltoodud kuupäeval lõppenud majandusaasta kohta, aastaaruande koostamisel kasutatud oluliste arvestuspõhimõtete kokkuvõtet ning muid selgitavaid lisasid. Auditeeritud raamatupidamise aastaaruanne, mis on toodud lehekülgedel 6 kuni 21, on kaasatud käesolevale aruandele.

### Juhtkonna kohustus raamatupidamisaruannete osas

Juhtkond vastutab raamatupidamise aastaaruande koostamise ja õiglase esitamise eest kooskõlas Eesti hea raamatupidamistavaga ning sellise sisekontrolli eest, nagu juhtkond peab vajalikuks, et võimaldada kas pettusest või veast tulenevate oluliste väärkajastamisteta raamatupidamise aastaaruande koostamist.

### Vandeaudiitori kohustus

Meie kohustuseks on avaldada meie auditi põhjal arvamust selle raamatupidamise aastaaruande kohta. Viisime auditi läbi kooskõlas rahvusvaheliste auditeerimisstandarditega (Eesti). Nende standardite kohaselt on nõutav, et oleme kooskõlas eetikanõuetega ning planeerime ja viime auditi läbi omandamiseks põhjendatud kindluse selle kohta, kas raamatupidamise aastaaruanne on olulise väärkajastamiseta.

Audit hõlmab raamatupidamise aastaaruandes esitatud arvnäitajate ja avalikustatud informatsiooni kohta auditi tõendusmaterjali hankimiseks vajalike protseduuride läbiviimist. Valitud protseduurid sõltuvad vandeaudiitori otsustustest, sealhulgas hinnangust riskidele, et raamatupidamise aastaaruanne võib sisaldada pettustest või vigadest tulenevaid olulisi väärkajastamisi. Nende riskihinnangute tegemisel võtab vandeaudiitor arvesse sisekontrolli, mis on relevantne majandusüksuse raamatupidamise aastaaruande koostamisel ja õiglasel kajastamisel, kavandamiseks antud tingimustes asjakohaseid auditiprotseduure, kuid mitte arvamuse avaldamise eesmärgil majandusüksuse sisekontrolli tulemuslikkuse kohta. Audit hõlmab samuti juhtkonna poolt kasutatud arvestuspoliitikate asjakohasuse ja tehtud arvestushinnangute põhjendatuse ning ka raamatupidamise aastaaruande üldise esitusviisi hindamist.

Usume, et auditi tõendusmaterjal, mille oleme hankinud, on piisav ja asjakohane aluse andmiseks meie auditiarvamusele.

### **Märkusega arvamuse avaldamise alus**

Rägavere valla bilansis on põhivarana kajastatud teed jääkväärtuses 52 tuhat eurot. Lisas 16 on mainitud, et teed kogupikkusega 78,97 kilomeetrit on arvele võetud 0 väärtusega. Lähtuvalt üldeeskirja §- st 45 lg 1 p 2 asendatakse põhivara objekti algne soetusmaksumus ümberhinnatud väärtusega juhul, kui tegeliku soetusmaksumuse kohta puuduvad korrektsed andmed, sealhulgas juhul, kui see on avaliku sektori üksusele üle antud ümberkorralduste käigus, kusjuures saajal puuduvad korrektsed andmed selle soetusmaksumuse kohta või kui see on tingitud varem kehtinud arvestuspõhimõtete erinevusest võrreldes üldeeskirjas esitatud arvestuspõhimõtetega. Rägavere Vallavalitsusel on teed ümber hindamata. Meie poolt kasutatavad muud auditi protseduurid ei võimaldanud meil hinnata, millises väärtuses oleks tulnud bilansis kajastada teid põhivarade grupis.

### **Märkusega arvamus**

Meie arvates, välja arvatud lõigus „Märkusega arvamuse avaldamise alus“ kirjeldatud asjaolu võimalik mõju kajastab kaasatud raamatupidamise aastaaruanne kõigis olulistes osades õiglaselt Rägavere valla finantsseisundit seisuga 31. detsember 2014 ning sellel kuupäeval lõppenud majandusaasta finantstulemust, rahavoogusid ja eelarve täitmist kooskõlas Eesti hea raamatupidamistavaga.

/Allkirjastatud digitaalselt/

Vandeaudiitor: Merike Kiisk

Vandeaudiitori number: 117

Audiitorettevõtja nimi: OÜ AMC Audit

Audiitorettevõtja tegevusloa number: 34

Audiitorettevõtja asukoha aadress: Roseni 13, Tallinn

Vandeaudiitori aruande kuupäev: 10.06.2015.

**Rägavere Vallavalitsus**  
01.01.2014 – 31.12.2014  
**majandusaasta aruanne**

Aruandeperioodi algus: **01.01.2014**  
Aruandeperioodi lõpp: **31.12.2014**

Aruandekohustuslase nimi **Rägavere Vallavalitsus**

Registrikood: **75020380**

Aadress: **Ulvi küla Rägavere vald**  
**46701 Lääne-Virumaa**

Sidevahendid: **telefon 372 32 95 410, 372 32 95 416**  
**faks 372 32 95 419**  
**e-post ragavere@estpak.ee**

Kodulehekülg: **<https://ragavere.kovtp.ee/et/>**

Audiitor: **AMC Audit OÜ**

Vallavanem \_\_\_\_\_



## Sisukord

TEGEVUSARUANNE .....	3
RAAMATUPIDAMISE AASTAARUANNE.....	6
BILANSS.....	6
TULEMIARUANNE .....	7
RAHAVOOGUDE ARUANNE.....	8
NETOVARA MUUTUSTE ARUANNE.....	8
EELARVE TÄITMISE ARUANNE .....	9
RESERVFONDI KASUTAMISE ARUANNE.....	11
RAAMATUPIDAMISE AASTAARUANDE LISAD .....	12
Lisa 1 Kasutatud arvestuspõhimõtted .....	12
Lisa 2 Raha ja selle ekvivalendid.....	14
Lisa 3 Maksud, lõivud, trahvid .....	14
Lisa 4 Muud nõuded .....	14
Lisa 5 Põhivara .....	15
Lisa 5a Kinnivarainvesteering.....	15
Lisa 6 Laenukohustused .....	16
Lisa 7 Saadud toetused.....	16
Lisa 8 Kaupade ja teenuse müük.....	17
Lisa 9 Muud tulud .....	17
Lisa 10 Antud toetused.....	17
Lisa 11 Tööjõukulud .....	18
Lisa 12 Majandamiskulud.....	19
Lisa 13 Muud tegevuskulud .....	19
Lisa 14 Tegevuskulude jaotus tegevusalade järgi.....	20
Lisa 15 Kasutusrent .....	20
Lisa 16 Bilansiväline vara.....	21
Lisa 17 Seotud osapooled .....	21
ALLKIRJAD MAJANDUSAASTA ARUANDELE .....	22
SÕLTUMATU AUDIITORI ARUANNE .....	23

## TEGEVUSARUANNE

Rägavere vald asub Lääne-Virumaa idaosas, vallakeskus Ulvi asub Rakverest 17 km kaugusel. Läänest ja lõunast piirneb Rägavere vald Vinni vallaga, idast Sonda vallaga (Ida-Virumaa), põhjast Sõmeru ja Viru-Nigula vallaga. Valla territooriumi suurus on 172,8 km<sup>2</sup>, asume Pandivere kõrgustiku idanõlval. Tallinnasse ja Narvasse on kaugus võrdselt 120 km, naabervaldade keskused jäävad vähem kui 15 km kaugusele. Paiknemisest tulenevalt on Rakvere selge tõmbekeskus, nii hariduse, tööhõive kui kaubanduslikus ja kultuurilises mõttes.

Rägavere valla omavalitsuslik staatus ennistati 09.aprillil 1992.a.

Valla halduskeskus asub Ulvi külas.

Aruandeperioodi algul elas vallas 890 ja aasta lõpus 865 vallaelanikku. 2014. aastal sündis vallas 7 last ning surmasid registreeriti 14. Registreeritud töötuid seisuga 31.12.2014 oli 10 inimest.

Rägavere valla kui omavalitsusüksuse ülesandeks on korraldada koolieelse lasteasutuse, põhikooli, raamatukogude, rahvamaja, spordibaasi, hooldekodu jt. asutuste ülalpidamist.

Samuti tuleb vallas korraldada sotsiaalabi, vanurite hoolekannet, noorsootööd, heakorda, vallateede korrahoidu.

Rägavere vald kuulub liikmena MTÜ Lääne-Viru Omavalitsuste Liitu ja Virumaa Koostöökogusse, ja juhatuse liikmena MTÜ Eesti Maaomavalitsuste Liidus, MTÜ Lääne-Viru Jäätmekeskuses ning MTÜ Rakvere Haiglas.

2014. aastal oli valla tegevuse eesmärgiks tagada valla asutuste normaalne toimimine, elanikele avalike teenuste osutamine ja olemasoleva infrastruktuuri säilitamine ning parendamine. Oluliseks tuleb pidada jätkuvalt arenevate koostööd mittetulundusühingute ja seltsidega. Valla suurimaks tööandjaks on vallavalitsus koos allasutustega.

Rägavere Vallavalitsuse koosseis 2014.aastal:

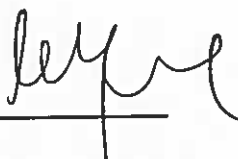
Allüksuse nimetus	töötajate keskm. arv	töötasude kogusumma(tuh.eurot)
- Vallavalitsus	5,0	48,6
- Põlula Kool	15,3	140,6
- Ulvi lasteaed	5,2	32,3
- Ulvi ja Viru-Kabala raamatukogu	1,5	11,5
- Valla Rahva Maja	2,1	11,2
- Ulvi hooldekodu	12,0	83,1
- Mõedaku spordibaas	2,0	15,0
- Majandus	3,7	14,3

Aruandeaastal vallavalitsuse üksuse koosseisus on järgmised ametnikud ja töötajad : vallavanem, vallasekretär, pearaamatupidaja, sotsiaaltöötaja, raamatupidaja-kassapidaja, koristaja. Volikogu liikmeid on 9, vallavalitsuse liikmeid 5. Valla ja allasutuste keskmine töötajate arv 47,8. 2014.a ei toimunud muudatusi vallavalitsuse ja allasutuste koosseisudes.

### Tähtsamad finantsnäitajad (tuhandetes eurodes)

	2014	2013	2012	2011
<b>Bilansi näitajad</b>				
Varad aasta lõpus	2 011	2 056	1 910	1 688
Kohustused aasta lõpus	313	367	316	358
Netovara aasta lõpus	1 698	1 689	1 593	1 329
<b>Tulemiaruaande näitajad</b>				
Tegevustulud sh. tulud, millest on maha arvatud sihtfinantseerimine	1 023	1 055	1 272	1 343
	747	704	697	650
Tegevuskulud	1 008	960	1 001	1 031
Tulem	9	95	264	306
<b>Muud näitajad</b>				
Põhivarainvesteeringute maht	1 886	1 951	1 827	1 612

Vallavanem



Lühiajaline maksevõime <sup>1</sup>	0,80	0,62	0,48	0,38
Likviidsus	64	52	37	106
Kohustuste osakaal varadest	15 %	18%	16%	13%
Laenukohustuste osakaal varadest	10 %	12%	9%	6%
Piirmäärade täitmine				
Põhitegevuse tulem	24			
Netovõlakoorumus	137			

Põhitegevuse tulem on põhitegevuse tulude ja põhitegevuse kulude vahe. Lubatav väärtus aruandeaasta lõpuga on kas null või positiivne. Valla tulemiks on 24 tuh. eurot.

Netovõlakoorumus on võlakohustuste suuruse ja likviidsete varade kogusumma vahe. Netovõlakoorumus võib aruandeaasta lõpul ulatuda lõppenud aruandeaasta põhitegevuse tulude ja põhitegevuse kulude kuuekordse vaheni, kuid ei tohi ületada sama aruandeaasta põhitegevuse tulude kogusummat. Valla netovõlakoorumus 137 tuh. eurot.

#### Ülevaade majanduskeskkonnast

Statistikaameti täpsustatud hinnangul kiirenes Eesti majanduskasv 2014. aasta neljandas kvartalis 3 protsendini ning aasta kokkuvõttes kasvas majandus 2,1 protsenti. Neljandas kvartalis olime Eurostati hinnangul üks kiirema majanduskasvuga riike Euroopas.

Aasta lõpus toetasid majanduskasvu võrdses ulatuses toodetud lisandväärtus ja netotootemaksud. Lisandväärtuse kasvu taga oli neljandas kvartalis töötlev tööstus, jaekaubandus ja energeetika. Netotootemaksude suur osa on seotud käibemaksu laekumise kiire kasvuga tänu maksu- ja tolliameti kehtestatud 1000-euroste ja suuremate arvete deklareerimise kohustusele.

Sisenõudlust vedas jätkuvalt tugev eratarbimine. Kasvu kiirenemist 5,7 protsendini toetas palkade ja hõive jätkuv suurenemine ning tarbijahindade langus. Majapidamiste ostujõu kasvu toetas mootorikütuste oluline odavnemine ning toiduainete mõningane hinnalangus. Investeerimisaktiivsus eelmise aastal lõpul mõnevõrra vähenes. Valitsussektori investeeringud on languses välisvahendite väiksema laekumise tõttu ja ettevõtete kapitalipaigutusi on arvatavasti mõjutanud tagasihoidlikud kasvuväljavaated välisurgudel ja ebakindel geopoliitiline olukord. Seevastu eksport oli neljandas kvartalis tugev. Elektroonikatoodete kui suurima kaubagrupi väljaveomahtude märkimisväärse suurenemise tõttu Rootsi suunal ning tugeva teenuste ekspordi mõjul kiirenes ekspordi kasv neljandas kvartalis 6 protsendini.

Kuigi aasta lõpus oli majanduskasv korralik, tuleb arvestada, et selle taga olid osalt ühekordsed põhjused seoses paranenud maksulaekumisega. Tänavu aasta väljavaated muudab ettevaatlikumaks peamiste eksporditurgude majanduskasvu väljavaadete jätkuv allapoole korrigeerimine ning ka viimaste kuude nõrgad väljastellimused seni ekspordikasvu vedanud elektroonikasektoris

#### Ülevaade valla arengukava täitmisest


Rägavere vallavalitsus, kohaliku omavalitsusena, juhindub oma tegevuses põhiseadusest, Rägavere valla põhimäärusest, seadustest ja teistest riigi õigusaktidest, lepingutest riigiorganitega, teiste omavalitsustega või nende liitudega.

Piirkonna arengu jätkusuutlikkuse tagamiseks peab arenema infrastruktuur, mis annab võimaluse ettevõtluse arenguks ning tööhõive paranemiseks.

Rägavere Vallavalitsus juhindub oma tegevuste planeerimisel valla 2012-2017 arengukavas ja valla eelarvestrateegias 2014-2017 kinnitatud eesmärkidest ja prioriteetidest vastavalt rahalistele võimalustele. Arengukava koos eelarvestrateegiaga on aluseks kohaliku omavalitsuse üksuse eelarve koostamisel, kohustuste võtmisel ja investeringuprojektide kavandamisel.

Likviidsus- likviidsed varad/lühiajalised kohustused  
Lühiajaline maksevõime- käibevara/lühiajalised kohustused

Vallavanem \_\_\_\_\_



2015.a planeeritavad investeeringud:

- Rägavere Valla Rahva Maja renoveerimine (haljastus, teed, platsid)
  - Mõedaku Spordibaasi mäetõstuk
  - Perearstikeskuse renoveerimine
  - Põlula Kooli küttesüsteemi ümberehitamine
- Investeeringute teostamiseks olemas toetusotsused.

**Hinnang sisekontrollisüsteemi kohta .**

Sisekontroll on tagatud ühtsete asjaajamise reeglitega. Vallavalitsuse ja teiste struktuuriüksuste järelvalvet teostab nii vallavalitsus kui ka vallavolikogu revisjonikomisjon. Puudub siseaudiitori ametikoht. Vallavanema käskkirjaga on moodustatud komisjon põhivarade ja bilansiväliste varade inventeerimiseks. Valitseb tehingute lahusus, kuludokumente sisestavad ja ülekandeid kinnitavad erinevad inimesed. Kuludokumente viseerivad vallavanem ja vastavate allasutuste juhid. Eelarve täitmisest informeeritakse vallavalitsust ja volikogu. Finantstegevus auditeeritakse.

**Ülevaade finantsriskide juhtimisest**

Finantsriskide peamiseks maandamiseks on meil kasutusel konservatiivne eelarve koostamise poliitika.. Likviidsuse vältimiseks jälgitakse pidevalt eelarvet ning ei tehta riskantseid investeeringuid. Valla eelarve rahalised vahendid asuvad Swedbank AS, AS SEB Pank kontodel. Laenude võtmisel jälgitakse, et võlakoormus ei ületaks lubatavat piirmäära, s.o. 60% eelarveaasta puhastulust.



## RAAMATUPIDAMISE AASTAARUANNE

### BILANSS

(tuhandetes eurodes)

	Lisa nr.	31.12.2014	31.12.2013
<b>Varad</b>			
Käibevara			
Raha	2	64,5	52,4
Maksunõuded ja maksude ettemaksed	3	42,7	40,3
Muud nõuded ja ettemaksed	4	18,3	12,6
Käibevara kokku		125,5	105,3
<b>Põhivara</b>			
Kinnisvarainvesteeringud	5	7,4	7,6
Maksu-, lõivu ja trahvinõuded	3	0,0	0,1
Materiaalne põhivara	5	1 878,4	1 942,8
Põhivara kokku		1 885,8	1 950,5
<b>Varad kokku</b>		<b>2011,3</b>	<b>2055,8</b>
<b>Kohustused</b>			
<b>Lühiajalised kohustused</b>			
Võlad tarnijatele		50,6	54,2
Võlad töövõtjatele		40,7	37,5
Maksuvõlad	3	24,3	22,6
Laenukohustused	6	40,2	55,4
Lühiajalised kohustused kokku		155,8	169,7
<b>Pikaajalised kohustused</b>			
Laenukohustused	6	157,1	197,3
Pikaajalised kohustused kokku		157,1	197,3
<b>Kohustused kokku</b>		<b>312,9</b>	<b>367,0</b>
<b>Netovara</b>			
Ümberhindlus		0,0	0,6
Kassareserv		0,3	0,3
Eelmiste perioodide akumulieeritud tulem		1 688,5	1 592,8
Aruandeaasta tulem		9,6	95,1
<b>Netovara kokku</b>		<b>1 698,4</b>	<b>1 688,8</b>
<b>Kohustused ja netovara kokku</b>		<b>2 011,3</b>	<b>2 055,8</b>



## TULEMIARUANNE

(tuhandetes eurodes)

<b>Tulud</b>	<b>Lisa nr.</b>	<b>2014</b>	<b>2013</b>
Maksutulud	3	499,9	465,5
Saadud toetused	7	275,5	350,7
Kaupade ja teenuste müük	8	246,9	237,6
Muud tulud	9	0,7	0,8
<b>Tulud kokku</b>		<b>1 023,0</b>	<b>1 054,6</b>
<b>Kulud</b>			
Antud toetused	10,14	-53,7	-36,3
Tööjõukulud			
- Töötasukulud		-379,3	-339,0
- Erisoodustus		-0,3	-0,2
- Sotsiaalmaksud		-132,3	-117,0
Tööjõukulud kokku	11,14	-511,9	-456,2
Majandamiskulud	12,14	-331,1	-320,5
Muud tegevuskulud	13,14	-46,3	-81,3
Põhivara amortisatsioon	5,14	-64,6	-59,9
<b>Kulud kokku</b>		<b>-1 007,6</b>	<b>-954,2</b>
<b>Tegevustulem</b>		<b>15,4</b>	<b>100,4</b>
<b>Finantstulud ja -kulud</b>			
Muu finantstulu		0,5	
Intressikulu	6	-6,4	-5,3
<b>Finantstulud ja -kulud kokku</b>		<b>-5,9</b>	<b>-5,3</b>
<b>Aruandeperioodi tulem</b>		<b>9,6</b>	<b>95,1</b>

## RAHAVOOGUDE ARUANNE

(tuhandetes eurodes)


	Lisa nr.	2014	2013
<b>Rahavood põhitegevusest</b>			
Aruandeperioodi tegevustulem		15,4	100,4
Korrigeerimised			
- Põhivara amortisatsioon	5	64,6	59,9
- Käibemaksukulu põhivara soetuseks		0,0	33,2
- Põhivara sihtfinantseerimine		-56,5	-142,2
<b>Kokku korrigeeritud tegevustulem</b>		<b>23,5</b>	<b>51,3</b>
Põhitegevusega seotud käibevarade netomuutus		-8,1	-5,2
Põhitegevusega seotud kohustuste netomuutus		2,7	-18,9
<b>Kokku rahavood põhitegevusest</b>		<b>18,1</b>	<b>27,2</b>
<b>Rahavood investeerimistegevusest</b>			
Tasutud põhivara soetamisel		1,7	-127,4
Laekunud sihtfinantseerimine põhivara soetuseks		53,6	53,4
<b>Rahavood investeerimistegevusest kokku</b>		<b>55,3</b>	<b>-74,0</b>
<b>Rahavood finantseerimistegevusest</b>			
Laekunud laenud	6	0,0	110,0
Laenude tagasimaksud	6	-54,9	-42,5
Makstud intressid	6	-6,4	-5,3
<b>Rahavood finantseerimistegevusest kokku</b>		<b>-61,3</b>	<b>62,2</b>
<b>Puhas rahavoog</b>		<b>12,1</b>	<b>15,3</b>
Raha ja selle ekvivalendid perioodi algul	2	52,4	37,1
Raha ja selle ekvivalentide muutus		12,1	15,3
Raha ja selle ekvivalendid perioodi lõpul	2	64,5	52,4

## NETOVARA MUUTUSTE ARUANNE

(tuhandetes eurodes)

	Kassa reserv	Akumuleeritud ülejääk	Kokku
<b>Saldo seisuga 31.12.2012</b>	<b>0,3</b>	<b>1 592,8</b>	<b>1 593,1</b>
Aruandeperioodi tulem		95,1	95,1
Põhivara reserv		0,6	0,6
<b>Saldo seisuga 31.12.2013</b>	<b>0,3</b>	<b>1 688,5</b>	<b>1 688,8</b>
Aruandeperioodi tulem		9,6	9,6
<b>Saldo seisuga 31.12.2014</b>	<b>0,3</b>	<b>1 698,1</b>	<b>1 698,4</b>

Vallavanem



## EELARVE TÄITMISE ARUANNE

EELARVEARUANDE VORM			
Omavalitsuse nimi	Rägavere Vallavalitsus		
Seisuga	31.12.2014.a.		
	Kirje nimetus	Eelarve kassapõhine	Eelarve täitmine seisuga 31.12.2014
	<b>PÕHITEGEVUSE TULUD KOKKU</b>	<b>976,9</b>	<b>959,6</b>
30	<b>Maksutulud</b>	<b>487,9</b>	<b>497,6</b>
3000	Füüsilise isiku tulumaks	416,9	424,3
3030	Maamaks	71,0	73,3
32	<b>Tulud kaupade ja teenuste müügist</b>	<b>269,9</b>	<b>241,2</b>
3500, 352	<b>Saadavad toetused tegevuskuludeks</b>	<b>218,3</b>	<b>220,2</b>
352.00.17.1	Tasandusfond (lg 1)	70,6	70,6
52.00.17.2	Toetusfond (lg 2)	142,7	142,7
3500, 352	Muud saadud toetused tegevuskuludeks	4,9	6,9
3825, 388	<b>Muud tegevustulud</b>	<b>0,8</b>	<b>0,6</b>
382540	Sh laekumine vee erikasutusest	0,4	0,5
3882	Sh saastetasud ja keskkonnale tekitatud kahju hüvitis	0,4	0,3
	<b>PÕHITEGEVUSE KULUD KOKKU</b>	<b>957,5</b>	<b>907,5</b>
40, 41, 4500, 452	<b>Antavad toetused tegevuskuludeks</b>	<b>70,1</b>	<b>57,7</b>
40	Subsiidiumid ettevõtlusega tegelevatele isikutele		
413	Sotsiaalabitoetused ja muud toetused füüsilistele isikutele	39,7	28,9
4500	Sihotstarbelised toetused tegevuskuludeks	30,4	28,8
	<b>Muud tegevuskulud</b>	<b>887,5</b>	<b>849,8</b>
50	Personalikulud	508,9	502,7
55	Majandamiskulud	378,6	347,1
60	Muud kulud	0,0	0,0
	<b>PÕHITEGEVUSE TULEM</b>	<b>19,4</b>	<b>52,1</b>
	<b>INVESTEERIMISTEGEVUS KOKKU</b>	<b>-16,5</b>	<b>-14,6</b>
381	Põhivara müük (+)	3,0	
15	Põhivara soetus (-)	-63,3	-30,8
3502	Põhivara soetuseks saadav sihtfinantseerimine(+)	51,3	51,8
382	Finantstulud (+)	0,0	0,0
65	Finantstkulud (-)	-7,4	-6,4
	<b>EELARVE TULEM (ÜLEJÄÄK (+) / PUUDUJÄÄK (-))</b>	<b>2,9</b>	<b>66,9</b>
	<b>FINANTSEERIMISTEGEVUS</b>	<b>-55,4</b>	<b>-54,9</b>
20.5	Kohustuste võtmine (+)	0,0	0,0
20.6	Kohustuste tasumine (-)	-55,4	-54,9
1001	<b>LIKVIIDSETE VARADE MUUTUS (+)</b>	<b>-52,5</b>	<b>12,0</b>

	suurenemine, - vähenemine)		
	<b>PÕHITEGEVUSE KULUDE JA INVESTEERIMISTEGEVUSE VÄLJAMINEKUTE JAOTUS TEGEVUSALADE JÄRGI</b>	<b>1 028,3</b>	<b>944,3</b>
<b>01</b>	<b>Üldised valitsussektori teenused</b>	<b>90,4</b>	<b>90,0</b>
01111	Valla- ja linnavolikogu	4,3	4,3
01112	Valla- ja linnavalitsus	72,4	71,9
01114	Reservfond	0,0	
01600	Muud üldised valitsussektori teenused	6,3	7,6
01700	Valitsussektori võla teenindamine	7,4	6,2
<b>03</b>	<b>Avalik kord ja julgeolek</b>	<b>0,3</b>	<b>0,2</b>
03200	Päästeteenused	0,3	0,2
<b>04</b>	<b>Majandus</b>	<b>87,3</b>	<b>45,4</b>
04360	Muu energia- ja soojamajandus	16,4	14,4
04510	Maanteetransport (vallateede- ja tänavate korrashoid)	66,3	27,1
04600	Side	0,4	0,4
04900	Muu majandus (sh.majanduse haldamine)	4,2	3,5
<b>05</b>	<b>Keskkonnakaitse</b>	<b>6,8</b>	<b>6,8</b>
05100	Jäätmekäitlus (prügivedu)	0,6	0,4
05200	Heitveekäitlus	3,1	3,3
05400	Bioloogilise mitmekesisuse ja maastiku kaitse, haljastus	3,1	3,1
<b>06</b>	<b>Elamu- ja kommunaalmajandus</b>	<b>31,2</b>	<b>31,9</b>
06300	Veevarustus	12,0	12,0
06400	Tänavavalgustus	2,1	2,1
06605	Muu elamu- ja kommunaalmajanduse tegevus	17,1	17,8
<b>07</b>	<b>Tervishoid</b>	<b>5,9</b>	<b>6,1</b>
	Tervishoiukulud kokku	5,9	6,1
<b>08</b>	<b>Vabaaeg, kultuur ja religioon</b>	<b>144,4</b>	<b>132,6</b>
08102	Sporditegevus	0,7	0,9
08103	Puhkepargid ja -baasid	60,2	56,1
08105	Laste muusika- ja kunstikoolid	2,0	2,4
08201	Raamatukogud	28,6	26,7
08202	Rahva- ja kultuurimajad	44,8	38,1
08208	Kultuuriüritused	3,0	3,4
08209	Seltsitegevus	2,0	2,1
08300	Ringhäälingu- ja kirjastamisteenused	3,1	2,9
<b>09</b>	<b>Haridus</b>	<b>402,2</b>	<b>386,9</b>
09110	Eelharidus (lasteaiaid)	73,3	72,6
09212	Põhikoolid	288,8	274,8
09220	Gümnaasiumid	19,1	20,2
09221	Täiskasvanute gümnaasiumid	0,0	0,0
<b>10</b>	<b>Sotsiaalne kaitse</b>	<b>259,8</b>	<b>244,5</b>
10110	Haigete sotsiaalne kaitse	20,8	17,9
10121	Muu puuetega inimeste sotsiaalne kaitse	3,1	2,7
10200	Eakate sotsiaalhoolekande asutused	182,2	182,3
10201	Muu eakate sotsiaalne kaitse	8,0	8,3
10402	Muu perekondade ja laste sotsiaalne kaitse	16,5	11,6

10701	Riiklik toimetulekutoetus	15,3	8,2
10900	Muu sotsiaalne kaitse, sh. Sotsiaalse kaitse haldus	13,9	13,5

## RESERVFONDI KASUTAMISE ARUANNE

(tuhandetes eurodes)

2014.a.kinnitatud eelarves reservfond 3,5 tuh.eurot,mida kasutati alljärgnevalt:

Eelarve Klassifik. Tunnus	Selgitus	Summa
09212	Põlula Kool- personali-ja majandamiskulu	3,5
	<b>Kokku reservfondi kasutamine</b>	<b>3,5</b>

Eelarve täitmise aruanne ja tulemiaruanne ei ole võrreldavad erinevate arvestuspõhimõtete tõttu. Eelarve täitmise aruanne on koostatud kassapõhise, tulemiaruanne tekkepõhise arvestusprintsipi järgi. Aruandeperioodil toimus eelarve muudatuste kehtestamine, mis võeti vastu määrusega nr.14 08.10.2014.a.


Aruandeaastal laekus üksikisiku tulumaksu 1,8 % ja maamaksu 3,1 % planeeritud eelarvest rohkem. 2014.aastal laekus sihtotstarbeliste eraldistena Majandusministeeriumilt valla teedele toetust 47,5 tuh. eurot, Haridusministeeriumilt õppevahendite ostuks 3,0 tuh. eurot. Viljandi Maavalitsuselt laekus 5,6 tuh. eurot, sellest hajaasustuse programmi kuludeks 5,0 tuh. ja 0,6 tuh. eurot lapsehoiuteenuse rahastamiseks.

Eesti Kooriühingult saadi toetust 1,2 tuh. eurot, PRIA It koolipiima toetuseks 0,5 tuh. eurot. Lääne- Viru Omavalitsuste Liidult laekus laulupeo transpordi kulude katteks 0,5 tuh. eurot, Ulvi lasteaia koolituskuludeks 0,2 tuh. eurot.

2014.aasta lõplikuks kassapõhiseks eelarve põhitegevuse tuludeks kujunes 959,6 tuh.eurot, põhitegevuse kuludeks 907,5 tuh.eurot. Põhitegevuse tulemik 52,1 tuh. eurot.

Laenu tagasimakseid teostati aasta jooksul 54,9 tuh. eurot, laenu intresse 6,4 tuh. eurot.

Raha jääk aruandeaasta perioodi lõpuks jäi 64,5 tuh. eurot.



## RAAMATUPIDAMISE AASTAARUANDE LISAD

### Lisa 1 Kasutatud arvestuspõhimõtted

Käesolev raamatupidamise aastaaruanne on koostatud kooskõlas Eesti Vabariigi hea raamatupidamistavaga ja vastavuses üldeeskirjas esitatud arvestuspõhimõtetega.

Hea raamatupidamistava tugineb rahvusvaheliselt tunnustatud arvestuspõhimõtetele (Euroopa Liidu raamatupidamise direktiivid, rahvusvahelised finantsarvestuse standardid ja rahvusvahelised avaliku sektori raamatupidamise standardid) ning selle põhinõuded on kehtestatud Eesti Vabariigi raamatupidamise seaduses, mida täiendavad Raamatupidamise Toimkonna poolt välja antud juhendid ning Riigi raamatupidamise üldeeskirjas sätestatud nõuded.

Raamatupidamise aastaaruanne on koostatud lähtudes soetusmaksumuse printsiibist .

Raamatupidamise aastaaruanne on koostatud tuhandetes eurodes üks koht peale koma.

Varade ja kohustuste jaotus lühi- ja pikaajalisteks

Varad ja kohustused on bilansis jaotatud lühi- ja pikaajalisteks lähtudes sellest, kas vara või kohustuse eeldatav valdamine kestab kuni ühe aasta või kauem arvestatuna bilansikuupäevast.

Raha ja raha ekvivalendid

Bilansis kajastatakse raha ja pangakontode kirjel kassas olevat sularaha, arvelduskontode jääke (v.a. arvelduskrediit) ja lühiajalisi tähtajalisi deposiite.

Nõuded

Nõudeid kajastatakse bilansis nõudeõiguse tekkimise momendil ning hinnatakse lähtudes tõenäoliselt laekuvatest summadest. Võimaluse korral hinnatakse iga konkreetse kliendi laekumata nõudeid eraldi, arvestades teadaolevat informatsiooni kliendi maksevõime kohta.

Suure hulga samaliigiliste nõuete laekumise tõenäosust hinnatakse grupi baasil, võttes arvesse eelmiste perioodide statistikat sarnaste nõuete laekumise kohta. Ebatõenäoliselt laekuvad nõuded on bilansis tõenäoliselt laekuva summani alla hinnatud. Aruandeperioodil laekunud, kuid varasematel perioodidel kuludesse kantud nõuded on kajastatud aruandeperioodi ebatõenäoliste nõuete kulu vähendusena. Nõue loetakse lootusetuks, kui juhtkonna hinnangul puuduvad võimalused nõude kogumiseks. Lootusetud nõuded on bilansist välja kantud.

Materiaalne põhivara

Materiaalseks põhivaraks loetakse varasid hinnangulise kasuliku tööeaga üle ühe aasta ja soetusmaksumusega alates 2000 eurost. Varad, mille kasulik tööiga on üle 1 aasta, kuid mille soetusmaksumus on alla 2000 euro, kajastatakse soetamisel väheväärtusliku inventarina ja kantakse kulusse. Põhivara rekonstrueerimisväljaminekud, mis pikendavad vara kasulikkust tööiga ning tõstavad vara kvaliteeti või töö jõudlust üle algselt arvatud taseme, kapitaliseeritakse bilansis põhivarana. Põhivara remondi- ja hoolduskulud, mis tehakse eesmärgiga säilitada vara esialgset taset, kajastatakse nende kulude tekkimisel aruandeperioodi kuludes. Põhivarasid kajastatakse soetusmaksumuses, millest on maha arvatud akumulieeritud kulum. Kulumi arvestamisel kasutatakse lineaarset meetodit. Kulumi norm määratakse igale põhivara objektile eraldi, sõltuvalt selle kasulikkust tööeast.

Kulumi normid aastas on põhivara gruppidele järgmised:

- Hooned ja rajatised	2,5
- Masinad ja seadmed	20,0
- Arvutustehnika	40,0
- Inventar	20,0

Maad ja kunstiväärtusi, mille väärtus aja jooksul ei vähene, ei amortiseerita.


Kinnivarainvesteeringud

Kinnivarainvesteering on kinnisvaraobjekt (maa, hoone(või osa hoonest) või mõlemad, mida ettevõtte hoiab eelkõige renditulu teenimise, väärtuse kasvu või mõlemal eesmärgil, mitte aga kasutamiseks toodete või teenuste tootmisel, halduseesmärkidel või müügiks tavapärase äritegevuse käigus. Kinnisvarainvesteering on bilansis soetusmaksumuses, millelt arvestatakse amortisatsiooni 2,5 % aastas.

Renditud varad

Kapitalirendina käsitletakse rendilepingut, mille puhul kõik olulised varad omandiga seonduvad riskid ja hüved kanduvad üle rentnikule. Muud rendilepingud kajastatakse kasutusrendina.

Vallavanem



Kapitalirenti kajastatakse bilansis vara ja kohustusena renditud vara õiglase väärtuse summas või rendimaksede miinimumsumma nüüdisväärtuses, juhul kui see on madalam. Kapitalirenti tingimustel renditud varasid amortiseeritakse sarnaselt omandatud põhivaraga, välja arvatud juhul, kui ei eksisteeri piisavat kindlust, kas rentnik omandab rendiperioodi lõpuks vara omandiõiguse- sellisel juhul amortiseeritakse vara kas rendiperioodi jooksul või kasuliku tööea jooksul, olenevalt sellest, kumb on lühem. Kapitalirenti maksed jagatakse kohustust vähendavateks põhiosa tagasimakseteks ning intressikuluks. Kasutusrenti maksed kajastatakse kuluna ühtlaselt rendiperioodi jooksul.

#### Eraldised ja tingimuslikud kohustused

Bilansis kajastatakse eraldisena enne bilansipäeva tekkinud kohustusi, millel on seaduslik või lepinguline alus või mis tulenevad aruandekohuslase senisest tegevuspraktikast, mis nõuab varast loobumist ja mille suurust saab usaldusväärselt hinnata, kuid mille lõplik maksumus või maksetähtaeg ei ole kindlalt fikseeritud. Eraldiste hindamisel on lähtutud juhtkonna hinnangust, kogemustest ja vajadusel ka sõltumatute ekspertide hinnangutest.

Lubadused, garantiid ja muud kohustused, mis teatud tingimustel võivad tulevikus muutuda kohustusteks on avalikustatud raamatupidamise aastaaruande lisades tingimuslike kohustustena.

#### Sihtfinantseerimine

Sihtfinantseerimisena kajastatakse sihtotstarbeliselt antud ja teatud tingimustega seotud toetusi, mille korral sihtfinantseerimise andja kontrollib toetuste sihipärast kasutamist. Sihtfinantseerimist ei kajastata tuluna või kuluna enne, kui eksisteerib piisav kindlus, et toetuse saaja vastab sihtfinantseerimisega seotud tingimustele ja sihtfinantseerimine leiab aset.

Tegevuskulude sihtfinantseerimise kajastamisel lähtutakse tulude ja kulude vastavuse printsiibist (tulu sihtfinantseerimisest kajastatakse proportsionaalselt sellega seonduvate kuludega). Sihtfinantseerimise kajastamisel rakendatakse brutomeetodit, mille järgi kajastatakse nii saadud sihtfinantseerimist kui ka selle arvel tehtud kulusid.

Sihtfinantseerimise korral põhivara soetamiseks võetakse vara bilansis arvele tema soetusmaksumuses, saadud sihtfinantseerimine kajastatakse samal ajal tuluna.

#### Laenukohustused

Laenukohustused kajastatakse korrigeeritud soetusmaksumuses. Olulised lepingutasud kajastatakse laenude võtmisel laenukohustuste hulgas (miinusega) ja amortiseeritakse intressikuludesse laenuperioodi jooksul, ülejäänud lepingutasud kajastatakse laenude saamisel koheselt intressikuludes. Kapitalirendikohustused kajastatakse laenukohustustena vastavalt renditud varade kajastamise kohta antud selgitustele.

#### Kassareserv

Kassareserv on moodustatud volikogu otsusega akumuleeritud tulemist eesmärgiga tagada vallavalitsuse likviidsus. See väljendab ühtlasi likviidse rahana hoidmisele kuuluvat summat, mida võib kasutada aruandeaasta kestel laekumiste viibimisel eelarveliste kulude katmiseks, kuid see tuleb vähemalt aruandeaasta lõpuks rahana taastada.

#### Tulude arvestus

Kogutud maksude ning loodusvarade kasutamise ja saastetasude tulu võetakse arvele tekkepõhiselt vastavalt Maksu- ja Tolliameti ja Keskkonnaministeeriumi poolt esitatud teatistele.

Lõivutulu kajastatakse lõivuga maksustatud toimingu päeval ning trahve trahvide määramise päeval. Toodete, kaupade ja põhivara müügist saadud tulu kajastatakse siis, kui kõik olulised omandiga seotud riskid on läinud üle ostjale ning müügitulu ja tehinguga seotud kulu on usaldusväärselt määratav. Tulu teenuste müügist kajastatakse teenuse osutamisel, lähtudes valmidusastme meetodist.

#### Kulude arvestus

Kulusid kajastatakse tekkepõhiselt. Põhivara või varude soetamisel tasutud mittetagastatavad maksud ja lõivud, sh käibemaks, mida ei saa arvata sisendkäibemaksuks, kajastatakse soetamishetkel kuluna tulemiaruaande kirjel – muud tegevuskulud.

#### Seotud osapooled

Käesolevas aastaaruandes seotud osapoolte kohta informatsioon puudub.

#### Eelarve täitmise aruanne

Vallavanem \_\_\_\_\_



Eelarve täitmise aruanne on koostatud kassapõhiselt, mistõttu selle andmeid ei ole võimalik võrrelda tekkepõhistes aruannetes kajastatud andmetega. Lisaks kassapõhisest printsiibist tulenevatele ajalistele erinevustele on selles kasutusel veel järgmised olulised erinevad arvestuspõhimõtted:

1. põhivara soetamisel tasutud summad kajastatakse eelarve täitmisel kuluna ning põhivara müügist laekunud summad tuluna, amortisatsiooni ja muid põhivaradega tehtud mitterahalisi tehinguid eelarve täitmise aruandes ei kajastata.
2. kaupade ja teenuste ning põhivarade soetamisel lisanduv käibemaks, mida ei saa arvata sisendkäibemaksuks, on eelarve täitmise aruandes kajastatud vastavate kaupade, teenuste ja põhivara soetamise kuluna. (tekkepõhises aruandes eraldi tulemiaruaude real- muud tegevuskulud).

## Lisa 2 Raha ja selle ekvivalendid

	31.12.2014	31.12.2013
Kassa	2,3	0,8
Arvelduskontod pankades	62,2	51,6
<b>Raha ja pangakontod kokku</b>	<b>64,5</b>	<b>52,4</b>

## Lisa 3 Maksud, lõivud, trahvid

### 31) Maksunõuded, saadud ettemaksed ja maksutulud

	Nõuded seisuga 31.12.2014	Aruandeperioodil		Lõhijalised nõuded seisuga 31.12.2013
		laekunud	arvestatud	
Tulumaks	41,9	-424,3	426,4	39,8
Maamaks	0,8	-73,2	73,5	0,5
<b>Maksud kokku</b>	<b>42,7</b>	<b>-497,5</b>	<b>499,9</b>	<b>40,3</b>
Vee erikasutus, saastetasud	0,1	-0,6	0,7	0,0
<b>Kokku</b>	<b>42,8</b>	<b>-498,1</b>	<b>500,6</b>	<b>40,3</b>

Maksutulud on kajastatud vastavalt Maksu- ja Tolliametist saadud teatistele.


### b) Maksuvõlad, saadud ettemaksed

	31.12.2014	31.12.2013
Sotsiaalmaks	12,7	10,9
Füüsilise isiku tulumaks	6,0	4,8
Töötuskindlustusmaksed	1,1	0,9
Sihtfinantseerimine	3,9	5,6
Saastetasud	0,0	0,0
Kogumispensioni maksed	0,6	0,5
<b>Kokku</b>	<b>24,3</b>	<b>22,6</b>
Maksunõuded	0,0	0,1
<b>Kõik kokku</b>	<b>24,3</b>	<b>22,7</b>

## Lisa 4 Muud nõuded

	31.12.2014	31.12.2013
Nõuded ostjate vastu	17,0	12,5

Vallavanem \_\_\_\_\_





Nõuded elanikkonnale	0,0	0,6
Ebatõenäolised nõuded	0,0	-0,9
Muud nõuded ja ettemaksud	1,3	0,4
<b>Nõuded kokku</b>	<b>18,3</b>	<b>12,6</b>


**Lisa 5 Põhivara**

	Lõpetamata ehitus	Maa	Hooned ja rajatised	Masinad ja seadmed	Muu põhivara	Kokku
<u>Saldo 31.12.2012.a.</u>						
Soetusmaksumus		10,9	2 155,4	15,6	48,9	2 230,8
Akumuleeritud kulum		0,0	-368,1	-4,8	-40,2	-413,1
<b>Jääkväärtus</b>		<b>10,9</b>	<b>1 787,4</b>	<b>10,8</b>	<b>8,7</b>	<b>1 817,7</b>
<u>Muutused 2013.a.</u>						
Ümberklassifitseerimine	93,1		-93,1			0,0
Ümberhindlused		0,6				0,6
Soetused			182,1	2,2		184,3
Kulum			-54,9	-2,7	-2,3	-59,9
<u>Saldo 31.12.2013.a.</u>						
Soetusmaksumus	93,1	11,5	2 244,4	17,8	46,1	2 412,9
Akumuleeritud kulum	0,0	0,0	-422,8	-7,5	-39,8	-470,1
<b>Jääkväärtus</b>	<b>93,1</b>	<b>11,5</b>	<b>1 821,6</b>	<b>10,3</b>	<b>6,3</b>	<b>1 942,8</b>
<u>Muutused 2014.a.</u>						
Põhivara mahakandm.			-6,8		-5,5	-12,3
Ümberklassifitseerimine	-93,1		93,1			0,0
Kulum			-59,4	-2,7	-2,3	-64,4
<u>Saldo 31.12.2014.a.</u>						
Soetusmaksumus		11,5	2 330,7	17,8	40,6	2 400,6
Akumuleeritud kulum		0,0	-475,5	-10,2	-36,6	-522,2
<b>Jääkväärtus</b>		<b>11,5</b>	<b>1 855,2</b>	<b>7,6</b>	<b>4,0</b>	<b>1 878,4</b>

**Lisa 5a- Kinnivarainvesteering**

Kinnivarainvesteering	
<b>Saldo 31.12.2012.a.</b>	
Soetusmaksumus	9,6
Akumuleeritud kulum	-1,7
<b>Jääkväärtus</b>	<b>7,9</b>
<b>Muutused 2013.a.</b>	
Kulum	-0,3
<b>Saldo 31.12.2013.a.</b>	
Soetusmaksumus	9,6
Akumuleeritud kulum	-2,0

Vallavanem



Jääkväärtus	7,6
Muutused 2014.a.	
Kulum	-0,2
Soetusmaksumus	9,6
Akumuleeritud kulum	-2,2
Jääkväärtus	7,4

Kinnisvarainvesteeringuna on kajastatud Ulvi Metallitöökoda. 2014. a. renditulu puudub. Halduskulud puuduvad.

### Lisa 6 Laenukohustused

	Löpp- tähtaeg	Intressi- määr	Alus- valuuta	Jääk 31.12.2014	Jääk 31.12.2013	Intressikulu 2014	Intressikulu 2013
Investeeringislaen leping nr.07-039222-JI	07.03.2015	0,57 %	EUR	1,6	8,1	0,1	0,1
Investeeringislaen-leping nr. 10-041516-JI1	11.06.2015	2,88 %	EUR	11,3	33,3	0,9	1,2
Investeeringislaen-leping nr. 11-050351-JI	18.08.2021	2,95 %	EUR	72,2	81,9	2,7	2,9
Investeeringislaen-leping 2013016734	23.07.2023	3,14 %	EUR	98,5	110,0	2,0	0,4
Investeeringislaen- leping nr. 12-022086	22.03.2017	1,878 %	EUR	13,7	19,4	0,7	0,7
Kokku võlakohustused				197,3	252,7	6,4	5,3

### Võetud laenude jaotus järelejäänud tähtaja järgi

Laenukohustused perioodi lõpus	Kokku	Järelejäänud tähtajaga					
		kuni 1a.	1-2 a.	2-3 a.	3-4 a.	4-5 a.	üle 5 a.
<b>Jääk seisuga 31.12.2014</b>							
Pangalaenud	197,3	40,2	27,9	23,7	22,6	82,9	
Kokku	197,3	40,2	27,9	23,7	22,6	82,9	
<b>Jääk seisuga 31.12.2013</b>							
Pangalaenud	252,7	55,4	40,2	27,9	23,7	22,6	82,9
Kokku	252,7	55,4	40,2	27,9	23,7	22,6	82,9

Investeeringislaen on tagatud Rägavere valla eelarvega.

### Lisa 7 Saadud toetused

	2014	2013
<b>a) Saadud sihtfinantseerimine põhivara soetuseks, sh.</b>	<b>56,5</b>	<b>135,7</b>
Haridus- ja Teadusministeerium	3,0	0,0
Majandus- ja Kommunikatsiooniministeerium	47,5	50,4
Viljandi Maavalitsus	6,0	2,9
Keskkonna Investeeringute Keskus	0,0	82,4
<b>b) Saadud sihtfinantseerimine tegevuskuludeks, sh.</b>	<b>5,4</b>	<b>10,4</b>
Rahandusministeerium	0,4	1,4
Eesti Kooriühing	1,2	0,6



**Rägavere Vallavalitsus**  
**Majandusaasta aruanne 2014**

Sotsiaalministeerium	0,2	0,0
Haridus-ja Teadusministeerium	0,0	3,0
Viljandi Maavalitsus	0,7	0,5
PRIA	0,3	0,4
Eesti Kultuurkapital	0,0	0,2
Eesti Töötukassa	0,2	1,9
Eesti Rahvatantsu –ja Rahvamuusika Selts	0,3	0,9
MTÜ Lääne-Viru Omavalitsuste Liit	0,6	0,0
Rakvere Linnavalitsus	1,5	1,5
<b>c) Saadud mittesihotstarbeline finantseerimine, sh.</b>	<b>213,4</b>	<b>197,8</b>
Riigieelarvest saadud kohaliku omav. tasandusfond	213,4	197,8
<b>d) Välismaine sihtfinantseerimine tegevuskuludeks</b>	<b>0,2</b>	<b>0,3</b>
PRIA	0,2	0,3
<b>e) Välismaine sihtfinantseerimine vahendamine põhivara soetuseks</b>	<b>0,0</b>	<b>5,2</b>
PRIA	0,0	5,2
<b>F) Välismaise sihtfinants. kaasfinants. põhivara soetuseks</b>	<b>0,0</b>	<b>1,3</b>
PRIA	0,0	1,3
<b>Kokku saadud toetused</b>	<b>275,5</b>	<b>350,7</b>

**Lisa 8 Kaupade ja teenuse müük**


	2014	2013
Tulu sotsiaalalasest tegevusest	170,4	142,8
Tulu spordialasest tegevusest	34,1	52,6
Tulu majandustegevusest	6,1	8,6
Tulu koolitustegevuse osutamisest	3,9	3,9
Tulu haridusalasest tegevusest	27,6	20,9
Riigilõivud	1,1	1,6
Tulud kultuuritegevusest	0,6	1,0
Tulu vara üürimisest	1,6	2,3
Tulud üldvalitsemisest	1,5	3,9
<b>Kokku kaupade ja teenuste müük</b>	<b>246,9</b>	<b>237,6</b>

**Lisa 9 Muud tulud**

	2014	2013
Vee erikasutustasud	0,6	0,5
Kohalik kaevandamisõiguse tasu	0,1	0,0
Saastetasud	0,0	0,3
<b>Kokku muud tulud</b>	<b>0,7</b>	<b>0,8</b>

**Lisa 10 Antud toetused**

Vallavanem \_\_\_\_\_




<b>a) Sotsiaaltoetused</b>	<b>2014</b>	<b>2013</b>
Toetused vanuritele	19,7	1,5
Lapse koolitoetus	0,5	0,8
Muud peretoetused	6,3	6,5
Toetused puuetega inimestele	1,5	1,4
Sünnitoetus	2,7	2,2
Toimetulekutoetus ja täiendav sots. toetus	5,2	7,3
Matusetoetused	2,0	1,5
Eespool nimetatata sotsiaalabitoetused	1,6	2,9
Toitlustustoetused	0,3	0,2
Eluasemekompensatsioon	0,2	0,5
Ravitoetused	1,4	0,0
Sõidusoodustus	0,5	1,0
<b>Kokku sotsiaaltoetused</b>	<b>41,9</b>	<b>25,8</b>
<b>b) Tegevuskulude sihtfinantseerimine</b>		
MTÜ Püssi Avatud Noortekeskus	0,0	0,3
MTÜ Lääne-Viru Omavalitsuste Liit	1,9	0,1
Klubi Tartu Maraton	0,0	0,3
MTÜ Miila Hiimäe	0,2	0,0
MTÜ Külaselts Kai	0,2	0,3
A/S Rakvere Haigla	2,0	2,1
<b>Kokku tegevuskulude sihtfinantseerimine</b>	<b>4,3</b>	<b>3,1</b>
<b>c) Muu mittesihotstarbeline finantseerimine</b>		
MTÜ Lääne-Viru Omavalitsuste Liit	4,9	4,9
MTÜ Rakvere Haigla	1,3	1,3
MTÜ Virumaa Koostöökogu	0,3	0,2
MTÜ Eesti Maaomavalitsuste Liit	1,0	1,0
<b>Kokku muu mittesihotstarbeline finantseerimine</b>	<b>7,5</b>	<b>7,4</b>
<b>Antud toetused kokku</b>	<b>53,7</b>	<b>36,3</b>

Antud toetused tegevusalade lõikes on esitatud lisas 14

## Lisa 11 Tööjõukulud

	Keskmine töötajate arv		Põhi- palk	Lisa- tasud	Hüviti- sed ja toetused	Kokku	Kokku
	2014	2013				2014	2013
<b>Ametnikud</b>							
Valitavad ametnikud	1,00	1,00	15,1	0,0	1,0	16,1	14,1
Tippspetsialistid	2,00	2,00	21,1	0,2	0,0	21,3	16,2
Keskastme spetsialist	1,00	1,50	9,4	0,0	0,0	9,4	9,4
Noorem spetsialist	0,50	0,50	2,8	0,0	0,0	2,8	2,25
<b>Kokku ametnikud</b>	<b>4,50</b>	<b>5,00</b>	<b>48,4</b>	<b>0,2</b>	<b>1,0</b>	<b>49,6</b>	<b>41,95</b>

Vallavanem



**Töötajad**

Juhid	5,00	5,00	46,8	0,5	0,6	47,9	39,6
Tippspetsialistid	1,56	2,20	13,3	0,3	0,0	13,5	15,7
Keskastme spetsialistid	14,45	14,45	88,6	2,3	0,3	91,2	84,6
Töölised ja abiteenistujad	9,75	9,75	38,2	1,1	0,5	39,8	37,2
Tugispetsialist	0,6	0,0	4,8			4,8	
Õpetajad	10,96	11,4	109,4	0,3	3,2	112,9	102,0
Kokku töötajad	42,32	42,8	301,1	4,5	4,6	310,3	279,1
<b>Ajutised töötajad</b>	x	x		x	X	19,5	17,2
<b>Kokku töötasukulud</b>	<b>46,82</b>	<b>47,8</b>	<b>349,5</b>	<b>4,7</b>	<b>5,6</b>	<b>379,3</b>	<b>338,2</b>

Töötajate arvuna on esitatud keskmine töötajate arv taandatuna täistööajale. Ajutiste töölepingute korral ei ole töötajate arvu leitud. Ajutiste töölepingute alusel arvestatud töötasukulud moodustasid aruandeperioodil 19,5 tuh eurot ja võrreldaval perioodil 17,2 tuh eurot

	2014	2013
Töötasukulud	379,3	338,2
töötajate õppelaenude kustutamine (bruto)	0,3	0,8
Sotsiaalmaks ja töötuskindlustusmaksed	132,3	117,2
Sh. töötajate õppelaenude kustutamisega kaasnev sotsiaalmaks	0,1	0,3
<b>Kokku tööjõukulud</b>	<b>511,9</b>	<b>456,2</b>

Tööjõukulud tegevusalade lõikes on esitatud lisas 14

**Lisa 12 Majandamiskulud**


	2014	2013
Kinnistute, hoonete ja ruumide halduskulud	89,6	85,9
Õppevahendite ja koolituse kulud	48,2	45,6
Toiduained ja toitlustusteenused	49,6	50,2
Rajatiste majandamiskulud	33,5	31,4
Transporditeenused	19,9	22,0
Sõidukite majandamiskulud	23,5	20,6
Inventarikulud	6,2	6,3
Administreerimiskulud	14,6	15,6
Infotehnoloogia- ja komm. tehn.kulud	10,5	8,6
Meditstiini- ja tervishoiukulud	13,4	10,2
Ürituste korraldamise kulud	9,2	9,0
Spordikulud	3,4	4,6
Teavikud	4,2	5,1
Koolituskulud	2,9	2,5
Töömashinate ja -seadmete majandamise kulud	0,5	1,1
Lähetuskulud	0,0	0,3
Eri- ja vormiriietus	0,3	0,3
Muud majanduskulud	1,1	0,4
Uurimis- ja arendustööd	0,5	0,8
<b>Kokku majandamiskulud</b>	<b>331,1</b>	<b>320,5</b>

Majandamiskulud tegevusalade lõikes on esitatud lisas 14

**Lisa 13 Muud tegevuskulud**

2014 2013

Vallavanem



**Rägavere Vallavalitsus**  
**Majandusaasta aruanne 2014**

Käibemaksukulu kaupade ja teenuste eest	38,9	46,9
Käibemaks õppevahendite soetuselt	6,0	0,0
Käibemaks põhivara soetuselt	0,0	33,2
Kulu ebatõenäoliselt laekuvatest nõuetest	1,3	0,0
Loodusressursside kasutamise ja saastetasud	0,1	1,0
Muud kulud (valuuta kursivahe, lõivu kulud)	0,0	0,2
<b>Kokku muud tegevuskulud</b>	<b>46,3</b>	<b>81,3</b>

Muud tegevuskulud tegevusalade lõikes on esitatud lisas 14

**Lisa 14 Tegevuskulude jaotus tegevusalade järgi**

**2014**

Tegevusala	Tööjõu- kulud	Majanda- miskulud	Antud toetused	Muud tegevus- kulud	Põhivara amorti- satsioon	Kokku
Haridus	234,4	137,2	0,6	15,3	16,7	404,2
Vaba aeg, kultuur, religioon	66,1	58,1	0,4	9,3	14,1	148,0
Elamumajandus	8,4	17,2	0,0	3,8	11,6	41,0
Sotsiaalne kaitse	127,9	67,2	41,3	10,8	0,5	247,7
Üldised valitsussektori teenused	56,9	19,1	6,4	2,1	21,7	106,2
Majandus	18,2	23,8	1,7	5,0	0,0	48,7
Keskkonnakaitse		5,7	0,0	0,0	0,0	5,7
Tervishoid		2,6	3,3	0,0	0,0	5,9
Avalik kord ja julgeolek		0,2	0,0	0,0	0,0	0,2
<b>Kokku tegevuskulud</b>	<b>511,9</b>	<b>331,1</b>	<b>53,7</b>	<b>46,3</b>	<b>64,6</b>	<b>1 007,6</b>


**2013**

Tegevusala	Tööjõu- kulud	Majanda- miskulud	Antud toetused	Muud tegevus- kulud	Põhivara amorti- satsioon	Kokku
Haridus	212,9	131,0	1,0	14,9	16,7	376,5
Vaba aeg, kultuur, religioon	58,9	60,8	1,0	27,1	10,8	158,6
Elamumajandus	8,3	17,6	0,0	3,0	10,2	39,1
Sotsiaalne kaitse	111,3	61,4	24,9	10,2	0,5	208,3
Üldised valitsussektori teenused	47,9	16,5	6,1	1,8	21,4	93,7
Majandus	16,9	20,9	0,0	3,5	0,0	41,3
Keskkonnakaitse		8,2	0,0	20,3	0,3	28,8
Tervishoid		3,9	3,3	0,5	0,0	7,7
Avalik kord ja julgeolek		0,2	0,0	0,0	0,0	0,2
<b>Kokku tegevuskulud</b>	<b>456,2</b>	<b>320,5</b>	<b>36,3</b>	<b>81,3</b>	<b>59,9</b>	<b>954,2</b>

**Lisa 15 Kasutusrent**

Rägavere Vallavalitsus rendib alates 2013.aasta lõpust kasutusrendi tingimustel autot Hyundai IX35 Comfort ja alates 2007.aastast ka arvutustehnikat. Rendimakseid on kajastatud tegevuskuludes aruandeaastal 10,5 tuhat eurot. (2013.a. 6,0 tuhat eurot). Järgnevate perioodide rendimaksed 10,3 tuh. eurot.

Vallavanem



### Lisa 16 Bilansiväline vara

	31.12.2014	31.12.2013
väheväärtuslik inventar	147,1	131,2
raamatud raamatukogudes	109,9	105,1
toiduained	1,8	2,1
<b>Kokku</b>	<b>258,8</b>	<b>238,4</b>

Bilansiväliselt arvele võetud 78,97 km valla teid, väärtusega 0 (null) eurot.

### Lisa 17 Seotud osapooled

Rägavere Vallavalitsus ei ole teinud tehinguid seotud osapooltega. Vallavalitsuse tegev- ja kõrgemale juhtkonnale arvestatud tasud.

	Tegev- ja kõrgema juhtkonna keskmise arv		Tasude kogusumma	
	2014	2013	2014	2013
Volikogu liikmed	9	9	1,0	2,6
Vallavalitsuse liikmed	5	5	15,1	12,8
<b>KOKKU</b>	<b>14</b>	<b>14</b>	<b>16,1</b>	<b>15,4</b>

Ülaltoodud tasud on arvestatud ilma sotsiaalmaksu ja töötuskindlustusmaksuteta, kuid nende hulka on arvatud kõik töötasud ja hüvitised. Muid täiendavaid olulisi soodustusi pole tegevjuhtkonna ega kõrgema juhtkonna liikmetele aruandeaastal arvestatud.

Seotud osapooltel ei ole osalusi äriühingutes, ei ole juhatuse liikmed ega nõukogu liikmed mitte õhskis asutuses, MTÜ-s ega SA-s.

## ALLKIRJAD MAJANDUSAASTA ARUANDELE

Rägavere valla 31.12.2014.a. lõppenud majandusaasta aruanne koosneb tegevusaruandest, reservfondi kasutamise aruandest, raamatupidamise aastaaruandest ja audiitori järeldusotsusest. Rägavere vallavalitsuse tegevjuhtkond on koostanud tegevusaruande, reservfondi kasutamise aruande ja raamatupidamise aastaaruande. Rägavere Vallavalitsus on majandusaasta aruande läbi vaadanud ja volikogule esitamiseks heaks kiitnud.

Majandusaasta aruande on kinnitanud Rägavere Vallavolikogu määrusega nr. 2015.a. Vastav otsus kuulub käesoleva majandusaasta aruande juurde.

Arnu Lippasaar - volikogu esimees ..... 07.07.2015

Virgo Koppel- vallavanem ..... 07.07.2015



**SÕLTUMATU AUDIITORI ARUANNE**